

	Nota	31/12/2020	31/12/2019	VARIACIÓN
ACTIVO CORRIENTE		3.385.373.866	3.534.039.906	(148.666.040)
1101 Efectivo y equivalentes al efectivo	4	460.596.766	531.958.486	(71.361.720)
1204 Inversiones en Certificados de Depósito a Termino	5	400.000.000	-	400.000.000
13 Cuentas por cobrar comerciales y otras cuentas por cobrar	6	2.485.831.700	2.990.119.544	(504.287.844)
1302 Deudores del Sistema a Costo Amortizado		2.031.861.404	2.685.981.060	(654.119.656)
1313 Activos no financieros - Anticipos		129.427.985	72.735.407	56.692.578
1314 Anticipo de Impuestos y Contribuciones		392.029.579	296.212.376	95.817.203
1316 Cuentas por cobrar a trabajadores Beneficios a Empleados		18.088.971	27.084.281	(8.995.310)
1319 Deudores Varios		48.440.583	41.835.932	6.604.651
1320 Deterioro acumulado de cuentas por cobrar (CR)		(134.016.822)	(133.729.512)	(287.310)
14 Inventarios	7	38.945.401	11.961.877	26.983.524
1401 Inventarios para ser vendidos		22.310.300	2.061.300	20.249.000
1403 Inventarios para ser consumidos en la prestación del servicio		16.635.101	9.900.577	6.734.524
ACTIVO NO CORRIENTE		3.644.036.821	3.794.363.577	(150.326.755)
15 Propiedades, Planta y Equipo	8	3.541.291.079	3.691.617.835	(150.326.755)
1502 Propiedad Planta y Equipo al Modelo de la Revaluación		4.452.420.342	4.408.006.843	44.413.500
1504 Depreciación Acumulada		(911.129.263)	(716.389.008)	(194.740.255)
1201 Inversiones - instrumentos financieros de patrimonio	9	24.523.262	24.523.262	-
1201 Inversiones en asociadas	10	78.222.480	78.222.480	-
TOTAL ACTIVO		7.029.410.687	7.328.403.483	(298.992.795)
PASIVO CORRIENTE		971.142.911	1.191.186.281	(220.043.371)
2101 Obligaciones financieras al costo	11	91.298.028	92.989.436	(1.691.408)
2105 Cuentas por pagar al costo	12	46.499.952	26.939.266	19.560.685
2120 Costos y gastos por pagar	13	685.520.011	830.229.475	(144.709.464)
2130 Dividendos y participaciones por pagar	14	-	37.992.284	(37.992.284)
22 Impuestos, Gravámenes y Tasas	15	22.948.323	35.620.797	(12.672.474)
2201 Retención en la Fuente		21.157.267	30.125.725	(8.968.458)
2204 De Industria y Comercio		1.791.056	5.495.072	(3.704.016)
2301 Beneficios a los empleados	16	79.668.469	89.568.709	(9.900.240)
2501 Otros Pasivos - Anticipos y Avances Recibidos	17	41.835.517	75.812.914	(33.977.397)
2509 Otros Descuentos de Nomina	17	3.372.611	2.033.400	1.339.211
PASIVO NO CORRIENTE		627.183.159	711.406.605	(84.223.446)
2101 Obligaciones financieras al costo	18	627.183.159	711.406.605	(84.223.446)
TOTAL PASIVO		1.598.326.070	1.902.592.886	(304.266.817)
PATRIMONIO		5.431.084.617	5.425.810.597	5.274.020
3101 Capital	19	100.000.000	100.000.000	-
33 Reservas	20	2.863.139.684	2.512.706.598	350.433.087
3301 Reservas Obligatorias		50.000.000	50.000.000	-
3302 Reservas Estatutarias		202.586.998	185.065.344	17.521.654
3303 Reservas Ocasionales		2.610.552.686	2.277.641.254	332.911.432
3501 Utilidad (Pérdida) del Ejercicio		5.274.021	350.433.087	(345.159.066)
3503 Transición al Nuevo Marco Técnico Normativo	21	2.462.670.912	2.462.670.912	-
TOTAL PATRIMONIO		5.431.084.617	5.425.810.597	5.274.020
TOTAL PASIVO Y PATRIMONIO		7.029.410.687	7.328.403.483	(298.992.795)

Las notas forman parte integrante de los estados financieros.

MILTON SALAZAR REY
Gerente General

YANETH PATRICIA BETANCOURT ANAYA

Contador Público
T.P. 163482-T

JOSÉ JOAQUÍN FLÓREZ ROJAS


Revisor Fiscal
T.P. 3509-T

	Nota	31/12/2020	31/12/2019	VARIACIÓN
4101 Ingresos de actividades ordinarias	22	4.285.260.452	5.231.774.733	(946.514.281)
6101 Costo de Servicios	23	3.032.444.224	3.389.311.855	(356.867.632)
Ganancia (Pérdida) Bruta		1.252.816.228	1.842.462.878	(589.646.649)
51 Gastos de administración	24	1.095.229.490	1.136.225.460	(40.995.970)
5101 Sueldos y Salarios		281.676.062	271.437.773	10.238.289
5102 Contribuciones Imputados		455.059	448.000	7.059
5103 Contribuciones Efectivas		47.200.075	48.941.568	(1.741.493)
5105 Prestaciones Sociales		65.999.518	64.353.035	1.646.483
5106 Gastos de Personal Diversos		5.833.333	10.220.627	(4.387.294)
5107 Gastos por Honorarios		106.553.360	113.053.800	(6.500.440)
5108 Gastos por impuestos distintos al impuesto a las Ganancias		13.041.554	16.072.599	(3.031.046)
5109 Arrendamientos operativos		106.451.504	109.675.755	(3.224.251)
5112 Seguros		35.081.824	9.566.330	25.515.494
5113 Servicios		43.428.182	45.916.193	(2.488.012)
5114 Gastos Legales		5.467.986	5.313.563	154.423
5115 Gastos de Reparación y Mantenimiento		15.544.381	20.071.447	(4.527.066)
5117 Gastos de Transporte		-	835.850	(835.850)
5118 Depreciación de Propiedad, Planta y Equipo		194.740.255	188.461.646	6.278.609
5121 Deterioro de Cuentas por cobrar		287.310	1.618.448	(1.331.138)
5136 Otros Gastos		173.469.088	230.238.825	(56.769.738)
Ganancia (pérdida) de actividades de operación		157.586.739	706.237.418	(548.650.679)
42 Otros Ingresos de Operación	25	2.165.669	9.720.745	(7.555.076)
4201 Intereses		1.999.290	2.195.333	(196.043)
4211 Recuperaciones		161.352	123.415	37.937
4213 Reversión de las pérdidas de Valor por Deterioro		-	7.381.075	(7.381.075)
4214 Diversos		5.027	20.922	(15.895)
5301 Gastos Financieros	26	102.950.116	129.114.477	(26.164.361)
Ganancia (pérdida) Antes de Impuestos		56.802.292	586.843.686	(530.041.394)
5501 Impuesto a las Ganancias	27	51.528.271	236.410.599	(184.882.329)
Ganancia (pérdida) neta del periodo		5.274.021	350.433.087	(345.159.066)


Las notas forman parte integrante de los estados financieros.



MILTON SALAZAR REY
Gerente General



YANETH PATRICIA BETANCOURT ANAYA
Contador Público
T.P. 163482-T



JOSÉ JOAQUÍN FLÓREZ ROJAS
Revisor Fiscal
T.P. 3509-T



CENTRO UROLOGICO FOSCAL S.A.S
NIT. 830.502.473 - 6
ESTADO DE CAMBIOS EN EL PATRIMONIO



POR EL AÑO TERMINADO EL 31 DE DICIEMBRE DE 2020

Fecha de Publicación: 31 de Marzo de 2021 Versión 1


(Expresados en pesos colombianos).


Floridablanca, Santander

	CAPITAL AUTORIZADO	RESERVAS	RESULTADO DEL EJERCICIO	TOTAL PATRIMONIO ANTES DE CONVERGENCIA	TRANSICION AL NUEVO MARCO TECNICO NORMATIVO	TOTAL PATRIMONIO
Saldo a Diciembre 31 de 2019	100.000.000	2.512.706.598	350.433.087	2.963.139.685	2.462.670.912	5.425.810.597
Traslado a Reservas			(350.433.087)	(350.433.087)		(350.433.087)
Traslado a Utilidades Acumuladas						
Utilidad (Pérdida) del ejercicio		350.433.087	5.274.021	355.707.108		355.707.108
Saldo a Diciembre 31 de 2020	100.000.000	2.863.139.684	5.274.021	2.968.413.705	2.462.670.912	5.431.084.617

Las notas forman parte integrante de los estados financieros.


MILTON SALAZAR REY
Gerente General


YANETH PATRICIA BETANCOURT ANAYA
Contador Público
T.P. 163482-T


JOSÉ JOAQUÍN LÓPEZ ROJAS
Revisor Fiscal
T.P. 3509-T



CENTRO UROLOGICO FOSCAL S.A.S

NIT. 830.502.473 - 6

ESTADO DE FLUJO DE EFECTIVO

POR LOS PERIODOS TERMINADOS EL 31 DE DICIEMBRE DE 2020 Y 2019



Fecha de Publicación: 31 de Marzo de 2021 Versión 1

(Expresados en pesos colombianos).


Floridablanca, Santander

	31/12/2020	31/12/2019
ACTIVIDADES DE OPERACIÓN		
Utilidad del periodo	5.274.021	350.433.087
Ajustes por:		
Depreciaciones	194.740.255	188.461.646
Reversión Deterioro	-	(7.381.075)
Deterioro de Cartera	287.310	1.618.448
SUB TOTAL (1)	195.027.565	182.699.019
Efectivo generado en operaciones	200.301.586	533.132.106
Cambios en activos y pasivos operacionales		
Cuentas por cobrar comerciales y otras cuentas por cobrar	504.000.534	162.605.075
Inventarios	(26.983.524)	(2.797.603)
Cuentas por pagar al costo	19.560.685	(58.481.257)
Dividendos y participaciones por pagar	(37.992.284)	(524.192.419)
Cuentas comerciales por pagar y otras cuentas por pagar	(144.709.464)	169.715.092
Pasivos por impuestos	(12.672.474)	(8.162.699)
Beneficios a los empleados	(9.900.240)	9.605.213
Otros Pasivos no financieros	(32.638.186)	41.834.792
SUB TOTAL (2)	258.665.047	(209.873.806)
Flujo de efectivo neto en activ. De operación (1+2)	458.966.634	323.258.300
ACTIVIDADES DE INVERSION		
Compra de Propiedad Planta y Equipo	(44.413.500)	(66.074.690)
Apertura de Certificado a Terminio Fijo	(400.000.000)	-
SUBTOTAL	(444.413.500)	(66.074.690)
ACTIVIDADES DE FINANCIACION		
Obligaciones financieras al costo corriente	(1.691.408)	29.826.232
Obligaciones financieras al costo no corriente	(84.223.446)	(314.702.363)
Reservas	350.433.087	529.001.369
Utilidad (Pérdida) del Ejercicio Año anterior	(350.433.087)	(529.001.369)
FLUJO EFECTIVO NETO EN ACTIV. DE FINANCIACION	(85.914.855)	(284.876.131)
AUMENTO NETO O DISMINUCION DEL EFECTIVO	(71.361.721)	(27.692.520)
Efectivo al 31 de Diciembre de 2019	531.958.486	559.651.007
Efectivo al 31 de Diciembre de 2020	460.596.766	531.958.486

Las notas forman parte integrante de los estados financieros.


MILTON SALAZAR REY
Gerente General


YANETH PATRICIA BETANCOURT ANAYA
Contador Público
T.P. 163482-T


JOSÉ JOAQUÍN FLÓREZ ROJAS
Revisor Fiscal
T.P. 3509-T



CENTRO
UROLOGICO
FOSCÁL

CENTRO UROLOGICO FOSCÁL S.A.S

NIT. 830.502.473 - 6

NOTAS A LOS ESTADOS FINANCIEROS

AL 31 DE DICIEMBRE DE 2020 CON CIFRAS COMPARATIVAS A 31 DE DICIEMBRE DE 2019

Fecha de Publicación: 31 de Marzo de 2021 Versión 1

(Expresados en pesos colombianos).

Floridablanca, Santander



NOTAS DE CARÁCTER GENERAL

1. Entidad Reportante

La Empresa fue constituida en la ciudad de Bucaramanga, departamento de Santander, Colombia el 28 de Septiembre de 2004 con el nombre de Centro Urológico Foscál Ltda, que por acta No. 12 de Junio 29 de 2013 de Junta Extraordinaria de Socios, consta la transformación de la sociedad al tipo de las Sociedades por Acciones Simplificadas, cambiando su denominación social a Centro Urológico Foscál S.A.S, cuya vigencia es indefinida, su domicilio principal es en el municipio de Floridablanca – Santander en el Centro Médico Carlos Ardila Lulle Piso 10 Modulo 62 Torre B.

Su objeto social, que por acta No. 12 de Junio 29 de 2013 de Junta Extraordinaria de Socios antes citada consta la reforma: Artículo 2º. **Objeto.** La sociedad Centro Urológico Foscál S.A.S. tendrá por objeto principal la prestación de servicios médicos y quirúrgicos, bien a personas naturales o jurídicas que requieran o contraten sus servicios en la especialidad de urología, andrología, urología pediátrica, entre otras. Así mismo podrá realizar cualquier otra actividad económica lícita, tanto en Colombia como en el Extranjero. Artículo 3º. **Giro Social.** No obstante la indeterminación del objeto social, la sociedad, podrá desarrollar siguientes actividades: la atención de pacientes en consulta, intervenciones quirúrgicas en la especialidad de urología, andrología y urología pediátrica; la realización de exámenes especializados de las vías urinarias.

CIU – Codificación Actividad Económica

Actividad Principal: 8621 Actividades de la práctica médica, sin internación.

2. Normas Contables Aplicadas

Con la expedición de la ley 1314 de 2009 por parte del Congreso de la República de Colombia, nuestro país entra en la adopción de las Normas Internacionales de Información Financiera, en adelante Nuevos Marcos Técnicos de Información Financiera, regulando así las bases para la implementación de los principios y normas de contabilidad e información financiera y el aseguramiento de la información.

Teniendo en cuenta la clasificación remitida en los Nuevos Marcos Técnicos de Información Financiera el Centro Urológico Foscál S.A.S por sus características hace parte del GRUPO 2. Aplicación de NIIF PARA PYMES (Decreto 2784 de 2012, modificado por el decreto 3022 de 2013 y decreto 2420 de 2015 anexo 2, Resolución 663 de 2015 de la Contaduría General de la Nación)

El objetivo de los Estados Financieros del Centro Urológico Foscál S.A.S. es proporcionar información sobre la situación financiera, el rendimiento y los flujos de efectivo que sean útiles para la toma de

decisiones económicas por parte de sus Accionistas y de una amplia gama de usuarios que no están en condiciones de exigir informes a la medida de sus necesidades específicas de información.

Estos Estados Financieros deben cumplir con las siguientes características cualitativas de la información:

Comprensibilidad

La información proporcionada en los estados financieros debe presentarse de modo que sea comprensible para los usuarios que tienen un conocimiento razonable de las actividades económicas y empresariales y de la contabilidad, así como voluntad para estudiar la información con diligencia razonable.

Relevancia

La información tiene la calidad de relevancia cuando puede ejercer influencia, sobre las decisiones económicas de quienes la utilizan, ayudándoles a evaluar sucesos pasados, presentes o futuros, o bien a confirmar o corregir evaluaciones realizadas con anterioridad.

Materialidad o importancia relativa

La información es material si su omisión o su presentación errónea pueden influir en las decisiones económicas. La materialidad (importancia relativa) depende de la cuantía de la partida o del error juzgados en las circunstancias particulares de la omisión o de la presentación errónea. Sin embargo, no es adecuado cometer, o dejar sin corregir, desviaciones no significativas del Nuevo Marco Técnico Normativo para *PYMES*, con el fin de conseguir una presentación particular de la situación financiera, del rendimiento financiero o de los flujos de efectivo de una entidad.

Fiabilidad

La información es fiable cuando está libre de error significativo y sesgo, y representa fielmente lo que pretende representar o puede esperarse razonablemente que represente. Los estados financieros no están libres de sesgo (es decir, no son neutrales) si, debido a la selección o presentación de la información, pretenden influir en la toma de una decisión o en la formación de un juicio, para conseguir un resultado o desenlace predeterminado.

La esencia sobre la forma

Las transacciones y demás sucesos y condiciones deben contabilizarse y presentarse de acuerdo con su esencia y no solamente en consideración a su forma legal. Esto mejora la fiabilidad de los Estados Financieros.

Prudencia

Las incertidumbres que inevitablemente rodean muchos sucesos y circunstancias se reconocen mediante la revelación de información acerca de su naturaleza y extensión, así como por el ejercicio de prudencia en la preparación de los Estados Financieros. Prudencia es la inclusión de un cierto grado de precaución al realizar los juicios necesarios para efectuar las estimaciones requeridas bajo condiciones de incertidumbre, de forma que los activos o los ingresos no se expresen en exceso y que los pasivos o los gastos no se expresen en defecto. Sin embargo, el ejercicio de la prudencia no permite la infravaloración deliberada de activos o ingresos, o la sobrevaloración deliberada de pasivos o gastos. En síntesis, la prudencia no permite el sesgo.

Integridad

Para ser fiable, la información en los Estados Financieros debe ser completa dentro de los límites de la importancia relativa y el costo. Una omisión puede causar que la información sea falsa o equívoca, y por tanto no fiable y deficiente en términos de relevancia.

Comparabilidad

Los usuarios deben ser capaces de comparar los Estados Financieros de una entidad a lo largo del tiempo, para identificar las tendencias de su situación financiera y su rendimiento financiero. Los usuarios también deben ser capaces de comparar los Estados Financieros de entidades diferentes, para evaluar su situación financiera, rendimiento y flujos de efectivo relativos. Por tanto, la medida y presentación de los efectos financieros de transacciones similares y otros sucesos y condiciones deben ser llevadas a cabo de una forma uniforme por toda la empresa, a través del tiempo para esa entidad y también de una forma uniforme entre entidades. Además, los usuarios deben estar informados de las políticas contables empleadas en la preparación de los Estados Financieros, de cualquier cambio habido en dichas políticas y de los efectos de estos cambios.

Oportunidad

Para ser relevante, la información financiera debe ser capaz de influir en las decisiones económicas de los usuarios. La oportunidad implica proporcionar información dentro del período de tiempo para la decisión. Si hay un retraso indebido en la presentación de la información, ésta puede perder su relevancia. La Gerencia puede necesitar sopesar los méritos relativos de la presentación a tiempo frente al suministro de información fiable. Al conseguir un equilibrio entre relevancia y fiabilidad, la consideración decisiva es cómo se satisfacen mejor las necesidades de los usuarios cuando toman sus decisiones económicas.

Equilibrio entre costo y beneficio

Los beneficios derivados de la información deben exceder a los costos de suministrarla. La evaluación de beneficios y costos es sustancialmente, un proceso de juicio. Además, los costos no son soportados necesariamente por quienes disfrutan de los beneficios y con frecuencia disfrutan de los beneficios de la información una amplia gama de usuarios externos.

La información financiera ayuda a los suministradores de capital a tomar mejores decisiones, lo que deriva en un funcionamiento más eficiente de los mercados de capitales y un costo inferior del capital para la economía en su conjunto. Las entidades individuales también disfrutan de beneficios, entre los que se incluyen un mejor acceso a los mercados de capitales, un efecto favorable sobre las relaciones públicas y posiblemente un costo inferior del capital. Entre los beneficios también pueden incluirse mejores decisiones de la gerencia porque la información financiera que se usa de forma interna a menudo se basa, por lo menos en parte, en la información financiera preparada con propósito de información general.

2.1. Bases de preparación

Los presentes Estados Financieros se presentan en pesos colombianos (COP). Estos Estados Financieros se prepararon sobre la base del modelo del costo a excepción de la propiedad planta y equipo los cuales se midieron al costo atribuido como valor razonable.

2.2. Período contable

Los presentes Estados Financieros han sido autorizados para su publicación a partir del 31 de marzo de 2021 por la Asamblea General de Accionistas y cubren los siguientes ejercicios:

- a) Estado de Situación Financiera, al 31 de diciembre de 2020 y 2019.
- b) Estado de Resultado Integral, por función de los ejercicios terminados al 31 de diciembre de 2020 y 2019
- c) Estado de Cambios en el Patrimonio, por los ejercicios terminados al 31 diciembre de 2020 y 2019.
- d) Estado de Flujos de Efectivo, por los ejercicios terminados al 31 de diciembre de 2020 y 2019.
- e) Notas que comprenden un resumen de las políticas contables significativas e información explicativa 2020 y 2019.

2.3. Responsabilidad de la información y estimaciones realizadas

En la preparación de los Estados Financieros se han utilizado determinadas estimaciones realizadas por la administración para cuantificar algunos de los pasivos, activos, gastos y compromisos que figuran registrados en ellos

A pesar que estas estimaciones se han realizado en función de la mejor información disponible a la fecha de emisión de los presentes Estados Financieros, es posible que acontecimientos que puedan tener lugar en el futuro obliguen a modificaciones en próximos ejercicios, lo que se haría de forma prospectiva, reconociendo los efectos del cambio de estimaciones en los correspondientes Estados Financieros futuros.

2.4. Reconocimiento de los Estados Financieros

Los Estados Financieros presentarán razonablemente, la situación financiera, el rendimiento financiero y los flujos de efectivo de la Compañía. La presentación razonable requiere la representación fiel de los efectos de las transacciones, otros sucesos y condiciones, de acuerdo con las definiciones y criterios de reconocimiento de activos, pasivos, ingresos y gastos establecidos en la Sección 2 Conceptos y Principios Generales.

2.4.1. Activos

El Centro Urológico Foscal S.A.S. reconocerá un activo en el estado de situación financiera cuando sea probable que del mismo se obtengan beneficios económicos futuros y además que el activo tenga un costo o valor que pueda ser medido con fiabilidad.

2.4.2. Pasivos

El Centro Urológico Foscal S.A.S. reconocerá un pasivo en el estado de situación financiera cuando:

- Tiene una obligación al final del período sobre el que se informa como resultado de un suceso pasado
- Es probable que la entidad espera desprenderse de recursos que incorporan beneficios económicos.

2.4.3. Patrimonio

El Patrimonio es el residuo de los activos reconocidos menos los pasivos reconocidos. Se puede subclasificar en el estado de situación financiera. Por ejemplo, en una sociedad por acciones, las subclasificaciones pueden incluir fondos aportados por los accionistas, las ganancias acumuladas y ganancias o pérdidas reconocidas directamente en patrimonio.

2.4.4. Ingresos

La definición de ingresos incluye tanto a los ingresos de actividades ordinarias como las ganancias. El Centro Urológico Foscal S.A.S. reconocerá un ingreso en el estado de resultado integral cuando:

- a. Los ingresos de actividades ordinarias surgen en el curso de las actividades ordinarias del Centro Urológico Foscal S.A.S., tales como la prestación de servicios médicos y quirúrgicos a personas naturales y jurídicas en la especialidad de urología, andrología, urología pediátrica entre otras.
- b. Ganancias son otras partidas que satisfacen la definición de ingresos pero que no son ingresos de actividades ordinarias. Cuando las ganancias se reconocen en el estado del resultado integral, es usual presentarlas por separado, puesto que el conocimiento de las mismas es útil para la toma de decisiones económicas, tales como rendimientos financieros, dividendos, recuperaciones.

2.4.5. Gastos y costos

La definición de gastos y costos incluye tanto las pérdidas como los gastos que surgen en las actividades ordinarias del Centro Urológico Foscal S.A.S.:

- a. Los gastos que surgen de la actividad ordinaria incluyen, por ejemplo, el costo de las ventas, los salarios y la depreciación. Usualmente, toman la forma de una salida o disminución del valor de los activos, tales como efectivo y equivalentes al efectivo, inventarios o propiedades, planta y equipo.
- b. Las pérdidas pueden surgir en el curso de las actividades ordinarias del Centro Urológico Foscal S.A.S. Si las pérdidas se reconocen en el estado del resultado integral, habitualmente se presentan por separado, puesto que el conocimiento de las mismas es útil para la toma de decisiones económicas.

2.5. Resultado integral total

El Centro Urológico Foscal S.A.S. presentará su resultado integral total para un periodo en un único estado del resultado integral, en cuyo caso el estado del resultado integral presentará todas las partidas de ingreso y gasto reconocidas en el periodo.

El Centro Urológico Foscal S.A.S. según el párrafo 5.5 como mínimo, incluirá en el estado del resultado integral, partidas que presenten los siguientes importes del periodo:

- a) Los ingresos de actividades ordinarias.

- b) Los costos de servicios
- c) Los gastos (administración y financieros)
- d) Otros ingresos
- e) Impuesto a las ganancias.

2.6. Estado de cambios en el patrimonio

Centro Urológico Foscal S.A.S. presentará en el estado de cambios en el patrimonio el resultado del periodo sobre el que se informa, las partidas de ingresos y gastos reconocidas en el otro resultado integral para el periodo, los efectos de los cambios en políticas contables y las correcciones de errores reconocidos en el periodo, y los importes de las inversiones hechas, y los dividendos y otras distribuciones recibidas, durante el periodo por los inversores en patrimonio.

2.7. Estado de flujos de efectivo

El estado de flujos de efectivo proporciona información sobre los cambios en el efectivo y equivalentes al efectivo durante el periodo sobre el que se informa, mostrando por separado los cambios según procedan de actividades de operación, actividades de inversión y actividades de financiación.

El Centro Urológico Foscal S.A.S para presentar su estado de flujos de efectivo aplicará el método directo que consiste en:

El flujo de efectivo neto de las actividades de operación se presenta revelando información sobre las principales categorías de cobros y pagos en términos brutos.

2.8. Notas a los estados financieros

Las notas contienen información adicional a la presentada en los estados financieros, proporcionando descripciones narrativas o desagregaciones de partidas presentadas e información sobre partidas que no cumplen las condiciones para ser reconocidas.

El Centro Urológico Foscal S.A.S. presentará las notas así:

- a) Declaración de que los estados financieros se ha elaborado cumpliendo con la *NIIF para las PYMES*
- b) Resumen de las políticas contables aplicadas
- c) Información de apoyo para las partidas presentadas en los estados financieros, y
- d) cualquier otra información a revelar.

2.9. Moneda Funcional y de Presentación

Las partidas incluidas en los estados financieros del Centro Urológico Foscal S.A.S. se expresan y valoran utilizando la moneda del entorno económico principal en que el Centro Urológico Foscal S.A.S. opera ("moneda funcional").

La moneda utilizada por el Centro Urológico Foscal S.A.S. en el reconocimiento, medición, presentación y revelación de los hechos económicos, en desarrollo de su objeto social, tales como ingresos de actividades ordinarias, otros ingresos, costos y gastos es el Peso Colombiano.

2.10. Efectivo y equivalente al efectivo

Naturaleza

En el Centro Urológico Foscal S.A.S. el efectivo y equivalentes de efectivo está representado en dinero local a través de fondos de caja menor, caja general y cuentas bancarias corrientes nacionales, recursos monetarios disponibles para el desarrollo de sus operaciones.

Los sobregiros bancarios, de existir, se clasifican y se presentan como Pasivos Financieros, dentro del Pasivo Corriente en el estado de situación financiera.

Reconocimiento

El Centro Urológico Foscal S.A.S. reconoce las operaciones de efectivo en moneda local por el valor monetario cierto que representan.

2.11. Cuentas por cobrar – deudores del sistema a costo amortizado

La Sección 11 Instrumentos Financieros Básicos trata del reconocimiento, baja en cuentas, medición e información a revelar de los instrumentos financieros (activos financieros y pasivos financieros).

De acuerdo al párrafo 11.3; un instrumento financiero es un contrato que da lugar a un activo financiero de una entidad y a un pasivo financiero o a un instrumento de patrimonio de otra.

Según el párrafo 11.4, la Sección 11 requiere un modelo de costo amortizado para todos los instrumentos financieros básicos.

Reconocimiento

Con base en el párrafo 11.12; el Centro Urológico Foscal S.A.S reconocerá un elemento en cuentas por cobrar cuando hayan realizado la prestación de servicios médicos y quirúrgicos, bien a personas naturales o jurídicas que requieran o contraten sus servicios en la especialidad de urología, andrología, urología pediátrica, entre otras; cuando se hagan préstamos a terceros, anticipos y avances, y en general cuando se presenten derechos de cobro que representan flujos de efectivo en un plazo determinado.

Medición Inicial

Con base en el párrafo 11.13; al reconocer inicialmente un activo financiero, el Centro Urológico Foscal S.A.S, lo medirá al precio de la transacción, excepto si el acuerdo constituye una transacción de financiación, si el acuerdo constituye una transacción de financiación, el Centro Urológico Foscal S.A.S, medirá el activo financiero al valor presente de los pagos futuros descontados a una tasa de interés de mercado para un instrumento de deuda similar.

Medición posterior

El Centro Urológico Foscal S.A.S, de acuerdo al párrafo 11.14 medirá los instrumentos financieros al final de cada período sobre el que se informa. Los instrumentos de deuda que se clasifican como activos corrientes se medirán al costo amortizado utilizando el método de interés efectivo.

De acuerdo al párrafo 11.16; el método de interés efectivo es un método de cálculo del costo amortizado de un activo financiero y de distribución del ingreso por intereses o gasto por intereses a lo largo del período correspondiente. La tasa de interés efectiva se determina sobre la base del importe en libros del activo financiero en el momento del reconocimiento inicial. Según el método de interés efectivo:

a) el costo amortizado de un activo financiero es el valor presente de los flujos de efectivo por cobrar futuros (pagos) descontados a la tasa de interés efectiva, y

b) el gasto por intereses (ingresos) en un período es igual al importe en libros del activo financiero al principio de un periodo multiplicado por la tasa de interés efectiva para el período.

Con base en el párrafo 11.20, el Centro Urológico Foscal S.A.S, al revisar las estimaciones de pagos o cobros, ajustará el importe en libros del activo financiero con el fin de reflejar los flujos de efectivo reales y estimados ya revisados. El Centro Urológico Foscal S.A.S, volverá a calcular el importe en libros computando el valor presente de los flujos de efectivo futuros estimados utilizando la tasa de interés efectiva original del instrumento financiero. Reconociendo el ajuste como un ingreso o gasto en el estado de resultados en la fecha de revisión.

Presentación

La Cartera de clientes se clasificará en el Estado de Situación Financiera como activo corriente para todos los saldos a cargo de los clientes que se recauden dentro de los doce meses siguientes a la fecha del periodo sobre el que se informa. Los demás saldos se clasificarán como activos no corrientes.

2.11.1. Deterioro del valor de los instrumentos financieros medidos al costo o al costo amortizado

Reconocimiento

De acuerdo al párrafo 11.21, el Centro Urológico Foscal S.A.S, al final de cada período evaluará si existe evidencia objetiva de deterioro del valor, reconociendo inmediatamente una pérdida por deterioro del valor en resultados.

En el Estado de Situación Financiera de Apertura (ESFA), a Enero 1 de 2016; el Centro Urológico Foscal S.A.S, en el reconocimiento inicial afecto en el Patrimonio (Cuenta: transición al nuevo marco técnico normativo) el deterioro de la cartera mayor a 360 días.

Según el párrafo 11.22, la evidencia objetiva de que un activo o un grupo de activos están deteriorados incluye la información observable sobre los siguientes eventos que causan la pérdida, lo cual deberá ser observado por la gerencia general:

- a) Incumplimientos de cláusula contractual de plazo.
- b) Cuando el cliente tenga dificultades financieras significativas, esto es, cuando el cliente haya sido reportado en centrales de riesgos.
- c) Cuando el cliente solicite concesiones de ampliación de plazos para cancelar sus obligaciones.
- d) Cuando el cliente entre en quiebra o en otra forma de reorganización financiera.
- e) Cuando sucedan otros eventos tales como la desaparición del mercado en el que opera el cliente, cuando una calificación de riesgo país u otras circunstancias evidencian que efectivamente los deudores comerciales y otras cuentas por cobrar presentan riesgos de cobro.
- f) Cuando un grupo de clientes presente una disminución medible en los pagos de sus créditos.

Se entenderá que existe riesgo por incumplimiento cuando se cumplan los siguientes plazos:

Plazo (días)	Holgura	Periodo Normal del Instrumento de deuda (en días)
180	30	210

Antes de cumplirse el período normal del instrumento de deuda, el Centro Urológico Foscal S.A.S, podrá clasificar como cartera en riesgo las cuentas por cobrar que presenten los eventos mencionados anteriormente en los literales (a) al (f).

Las cuentas por cobrar clasificadas en el rango: > 211 y < a 360 días de mora, el Centro Urológico Foscal S.A.S, aplicará el costo amortizado que corresponde al valor presente de los flujos de efectivo por cobrar futuros (pagos) descontados a la tasa de interés efectiva certificada por la Superintendencia Financiera que no puede ser superior a la tasa de usura reportada.

2.12. Propiedad planta y equipo

Naturaleza

Según el párrafo 17.2, se define que las propiedades, planta y equipo son activos tangibles que:

- a) se mantienen para su uso en la producción o suministro de bienes o servicios, para arrendarlos a terceros o con propósitos administrativos, y
- b) se esperan usar durante más de un periodo.

En el Centro Urológico Foscal S.A.S las propiedades, planta y equipo están conformados por: Construcciones y edificaciones, Muebles y equipo de oficina, Equipo de computación y comunicación y Equipo médico.

Reconocimiento

Con base en el párrafo 17.4, el Centro Urológico Foscal S.A.S, reconocerá un activo como propiedades, planta y equipo sólo si:

- a) es probable que obtenga beneficios económicos futuros asociados con el bien
- b) su costo pueda ser medido con fiabilidad.”

De acuerdo al párrafo 17.6, cuando algún bien de propiedades, planta y equipo necesite reparaciones o sustituciones de partes significativas, el Centro Urológico Foscal S.A.S, añadirá el nuevo costo de reemplazar componentes de tales elementos al importe en libros, siempre y cuando se espere que genere beneficios económicos adicionales, en caso contrario se aplicará lo dispuesto en el párrafo 17.5 en el evento en que tales repuestos se consuman se reconocerán en el resultado del periodo.

Según el párrafo 17.8, los terrenos y los edificios son activos separables, y una entidad los contabilizará por separado, incluso si hubieran sido adquiridos de forma conjunta.

Materialidad en el reconocimiento de las propiedades, planta y equipo

La materialidad es una característica cualitativa de la información financiera según la sección 2 Conceptos y Principios Generales, cuando la información no es significativa, la entidad puede omitir su reconocimiento o revelación. Esta característica permite por razones operativas dejar de reconocer determinados elementos de propiedades, planta y equipo que aun reuniendo la definición son escasamente significativos.

Con base en el anterior pronunciamiento el Centro Urológico Foscal S.A.S. reconocerá como propiedades planta y equipo los elementos que tengan un importe equivalente a la mitad de un salario mínimo mensual legal vigente para las partidas del equipo de oficina y equipo de cómputo; para los equipos médicos se reconocerán como propiedades planta y equipo independientemente de su valor.

Para efectos de la aplicación por primera vez el Centro Urológico Foscal S.A.S. para la medición inicial de su propiedad planta y equipo utilizó lo dispuesto en la exención del párrafo 35.10 literal (C) al valor razonable como costo atribuido.

2.13. Instrumentos financieros de patrimonio

Naturaleza

Un instrumento de patrimonio es cualquier negocio jurídico que evidencia, o refleja, una participación residual en los activos de la empresa que los emite una vez deducidos todos sus pasivos. El Centro Urológico Foscal S.A.S. reconoce como Instrumentos de patrimonio las inversiones en acciones que posee con sociedades nacionales en las cuales se posea menos del 20% de participación.

Medición Inicial

Con base en el párrafo 11.13 el Centro Urológico Foscal S.A.S. reconocerá inicialmente un activo financiero instrumento de patrimonio al precio de la transacción (incluyendo los costos de transacción). El Centro Urológico Foscal S.A.S. reconoce como instrumento de patrimonio las inversiones en acciones que posee con la entidad Cirurobótica Merly Litomedica S.A. donde posee el 0,96% de participación así mismo reconoce la inversión en acciones que posee con la entidad Cordón de vida con el 4,50 % de participación.

Medición posterior

Con base en el párrafo 11.14 literal (c) (ii) Al final de cada periodo sobre el que se informa, el Centro Urológico Foscal S.A.S. medirá los instrumentos financieros de patrimonio, sin deducir los costos de transacción en que pudiera incurrir en la venta u otro tipo de disposición:

(ii) Al costo menos el deterioro del valor.

De acuerdo al párrafo 11.24 el Centro Urológico Foscal S.A.S. evaluará el deterioro del valor de los siguientes activos financieros de forma individual:

- (a) todos los instrumentos de patrimonio con independencia de su significatividad, y
- (b) otros activos financieros que son significativos individualmente.

El Centro Urológico Foscal S.A.S. evaluará el deterioro del valor de otros activos financieros individualmente o agrupados sobre la base de características similares de riesgo de crédito.

El Centro Urológico Foscal S.A.S. medirá una pérdida por deterioro del valor de los siguientes instrumentos medidos al costo de la siguiente forma:

Para un instrumento medido al costo menos el deterioro del valor de acuerdo con los apartados (b) y (c)(ii) del párrafo 11.14, la pérdida por deterioro es la diferencia entre el importe en libros del activo y la mejor estimación (que necesariamente tendrá que ser una aproximación) del importe (que podría ser cero) que El Centro Urológico Foscal S.A.S. recibiría por el activo si se vendiese en la fecha sobre la que se informa.

El Centro Urológico Foscal S.A.S. aplicará lo dispuesto en el párrafo 11.26 Si, en periodos posteriores, el importe de una pérdida por deterioro del valor disminuyese y la disminución puede relacionarse objetivamente con un hecho ocurrido con posterioridad al reconocimiento del deterioro (tal como una mejora en la calificación crediticia del deudor), la entidad revertirá la pérdida por deterioro reconocida con anterioridad, ya sea directamente o mediante el ajuste de una cuenta correctora. La reversión no dará lugar a un importe en libros del activo financiero (neto de cualquier cuenta correctora) que exceda al importe en libros que habría tenido si anteriormente no se hubiese reconocido la pérdida por deterioro del valor.

La entidad reconocerá el importe de la reversión en los resultados inmediatamente.

2.14. Otras inversiones – inversiones en asociadas

Naturaleza

Una asociada es una entidad, incluyendo una entidad sin forma jurídica definida tal como una fórmula asociativa con fines empresariales, sobre la que el inversor posee influencia significativa, y que no es una subsidiaria ni una participación en un negocio conjunto.

De acuerdo a lo contemplado en el párrafo 14.3 Influencia significativa es el poder de participar en las decisiones de política financiera y de operación de la asociada, sin llegar a tener control o el control conjunto sobre tales políticas.

(a) Si un inversor mantiene, directa o indirectamente (por ejemplo, a través de subsidiarias), el 20 por ciento o más del poder de voto en la asociada, se supone que tiene influencia significativa, a menos que pueda demostrarse claramente que tal influencia no existe.

Medición Inicial

Con base en el párrafo 14.3 el Centro Urológico Foscal S.A.S. reconocerá como inversiones en asociadas la inversión en acciones que posee con la entidad Laser Colombia S.A. con el 21, 21% de participación.

De acuerdo con el párrafo 14.4 el Centro Urológico Foscal S.A.S. contabilizará todas sus inversiones en asociadas utilizando el modelo del costo del párrafo 14.5.

Medición posterior

Con base en el párrafo 14.5 el Centro Urológico Foscal S.A.S. medirá sus inversiones en asociadas, distintas de aquellas para las que hay un precio de cotización publicado (véase el párrafo 14.7) al costo menos las pérdidas por deterioro del valor acumuladas reconocidas de acuerdo con la Sección 27 *Deterioro del Valor de los Activos*.

El Centro Urológico Foscal S.A.S. reconocerá los dividendos y otras distribuciones recibidas procedentes de la inversión como ingresos, sin tener en cuenta si las distribuciones proceden de las ganancias acumuladas de la asociada, surgidas antes o después de la fecha de adquisición.

Presentación

El Centro Urológico Foscal S.A.S. clasificará las inversiones en asociadas como activos no corrientes.

Información a revelar

De acuerdo con el párrafo 14.12 El Centro Urológico Foscal S.A.S. en una asociada revelará lo siguiente:

- (a) Su política contable para inversiones en asociadas.
- (b) El importe en libros de inversiones en asociadas [véase el párrafo 4.2(j)].

De acuerdo al párrafo 14.13 Para las inversiones en asociadas contabilizadas por el método del costo, El Centro Urológico Foscal S.A.S. revelará el importe de los dividendos y otras distribuciones reconocidas como ingresos.

3. Nota sobre Covid-19

El brote de la enfermedad por Coronavirus (COVID-19) es desafortunado y crítico para la sociedad global. Estamos comprometidos con la salud y la seguridad de nuestros pacientes, doctores, empleados y contratistas. Debido a las medidas adoptadas por el gobierno nacional, hemos tomado las respectivas medidas desde el mes de Marzo de 2020 para mantener a nuestros pacientes y personal seguros durante esta situación inusual.

La gerencia ha desarrollado una serie de escenarios para continuar con la prestación del servicio (teletrabajo y teleconsulta) y está preparada para implementar planes de contingencia cuando sea necesario. Además está estudiando medidas para incrementar nuevos convenios que ayuden a generar y fortalecer los recursos de capital para continuar sus operaciones.

NOTAS DE CARÁCTER ESPECÍFICO

NOTA 4. EFECTIVO Y EQUIVALENTES AL EFECTIVO

Los saldos del Estado de Situación Financiera (ESF) a Diciembre 31/2020 y Diciembre 31/2019, estan representados así:

EFECTIVO Y EQUIVALENTES AL EFECTIVO	31/12/2020	31/12/2019	VARIACIÓN
Caja general	-	1.860.435	(1.860.435)
Caja menor	600.000	600.000	-
Total cajas	600.000	2.460.435	(1.860.435)
Banco BBVA Cta Cte No. 0013-0396-11010000	161.142.261	101.121.326	60.020.935
Davienda Cta Cte No. 54100309-1	28.333.773	135.477.930	(107.144.157)
Bancolombia Cta Cte No. 288-293902-99	10.499.353	2.040.662	8.458.691
Banco de Bogotá Cta Cte No.184854321	347.749	-	347.749
Itaú Cta Cte No.404-00051-5	259.673.631	290.858.133	(31.184.502)
Total Bancos moneda nacional	459.996.766	529.498.051	(69.501.285)
TOTAL EFECTIVO Y EQUIVALENTES AL EFECTIVO	460.596.766	531.958.486	(71.361.720)

El efectivo y equivalentes al efectivo, son considerados activos financieros que representan un medio de pago, comprende los saldos de efectivo disponibles en moneda nacional en caja general, caja menor y cuentas corrientes en entidades financieras.

El efectivo y equivalentes al efectivo no presentan restricciones que impidan la disponibilidad inmediata de los mismos; estos activos son reconocidos en la contabilidad en el momento en que el efectivo es recibido o transferido a una entidad. Si se presentase una restricción en el efectivo la entidad no reconocerá el efectivo como disponible sino en una cuenta para efectivo restringido que permita diferenciarlo del otro efectivo, dada la destinación limitada de dichos montos y debera revelarse esta situación en las notas a los estados financieros.

NOTA 5. INVERSIONES EN CERTIFICADO A TERMINO FIJO

Los saldos del Estado de Situación Financiera (ESF) a Diciembre 31/2020 y Diciembre 31/2019, estan representados así:

INVERSIONES EN CERTIFICADO A TERMINO FIJO	31/12/2020	31/12/2019	VARIACIÓN
Banco Pichincha (3 meses)	400.000.000	-	-
TOTAL INVERSIONES EN CERTIFICADO A TERMINO FIJO	400.000.000	400.000.000	-

NOTA 6. CUENTAS COMERCIALES POR COBRAR Y OTRAS CUENTAS POR COBRAR

Los saldos del Estado de Situación Financiera (ESF) a Diciembre 31/2020 y Diciembre 31/2019, estan representados así:

CUENTAS COMERCIALES POR COBRAR Y OTRAS CUENTAS POR COBRAR	31/12/2020	31/12/2019	VARIACIÓN
Cuentas por cobrar por prestación de servicios (1)	1.897.844.582	2.552.251.548	(654.406.966)
Activos no financieros - Anticipos (2)	129.427.985	72.735.407	56.692.578
Anticipo de impuestos y contribuciones o saldos a favor (3)	392.029.579	296.212.376	95.817.203
Cuentas por cobrar - beneficios a empleados	18.088.971	27.084.281	(8.995.310)
Deudores varios (4)	48.440.583	41.835.932	6.604.651
TOTAL CUENTAS COMERCIALES POR COBRAR Y OTRAS CUENTAS POR COBRAR	2.485.831.700	2.990.119.544	(504.287.844)

El Centro Urológico Foscal S.A.S, medirá inicialmente un activo financiero al precio de la transacción, excepto si el acuerdo constituye una transacción de financiación; si el acuerdo constituye una transacción de financiación, lo medirá al valor presente de los pagos futuros descontados a una tasa de interés de mercado para un instrumento de deuda similar.

El Centro Urológico Foscal S.A.S, medirá los instrumentos financieros al final de cada periodo sobre el que se informa al costo amortizado utilizando el método de interés efectivo, los instrumentos de deuda se clasifican como activos corrientes.

Las cuentas por cobrar clasificadas en el rango mayor a 360 días de mora, se deterioran 100%.

Las cuentas por cobrar clasificadas en el rango: > 211 y < a 360 días de mora, el Centro Urológico Foscal S.A.S, aplicará el costo amortizado que corresponde al valor presente de los flujos de efectivo por cobrar futuros (pagos) descontados a la tasa de interés efectiva certificada por la Superintendencia Financiera que no puede ser superior a la tasa de usura reportada.

(1) El saldo de las cuentas por cobrar por prestación de servicios está conformado así:

CUENTAS POR COBRAR POR PRESTACION DE SERVICIOS	31/12/2020	31/12/2019	VARIACIÓN
Cuentas por cobrar por prestación de Servicios	2.031.861.404	2.685.981.060	(654.119.656)
Deterioro de cuentas por cobrar (CR)	(134.016.822)	(133.729.512)	(287.310)
TOTAL CUENTAS POR COBRAR POR PRESTACION DE SERVICIOS	1.897.844.582	2.552.251.548	(654.406.966)

CLIENTE	0-90 DIAS	91-180 DIAS	181-360 DIAS	*+360 DIAS	TOTAL
EPS FAMISANAR*	9.998.120	-	-	2.628.802	12.626.922
AXA COLPATRIA MEDICINA PREPAGADA SA	981.625	-	434.140	-	1.415.765
AXA COLPATRIA SEGUROS DE VIDA	108.400	-	-	-	108.400
FUNDACION OFTALMOLOGICA DE SANTANDER (FOSCAL)	559.539.707	549.357.318	187.266.209	-	1.296.163.234
FUNDACION FOSUNAB	72.193.136	60.035.088	-	-	132.228.224
FUNDACION OFTALMOLOGICA DE SANTANDER (AVANZAR)**	-	-	-	242.911.285	242.911.285
UNION TEMPORAL RED INTEGRADA FOSCAL	152.327.200	132.784.400	-	-	285.111.600
NUEVA EPS SA	3.463.168	8.256.284	374.900	11.116.668	23.211.020
SALUDCOOP EPS	-	-	-	4.415.534	4.415.534
COLSANITAS S.A.	16.639.599	1.760.343	-	-	18.399.942
UNIVERSIDAD DE SANTANDER (UIS)	-	591.920	-	-	591.920
MEDIMAS EPS S.A.S	-	-	-	243.300	243.300
MEDISANITAS S.A.S MEDICINA PREPAGADA	142.631	-	-	-	142.631
MEDIPLUS MEDICINA PREPAGADA	8.000.000	-	-	-	8.000.000
CORPORACION CORDON DE VIDA	4.500.000	-	-	-	4.500.000
ALLIANZ SEGUROS DE VIDA	812.627	979.000	-	-	1.791.627
TOTALES	828.706.213	753.764.353	188.075.249	261.315.589	2.031.861.404
PORCENTAJE DE PARTICIPACION	40,79%	37,10%	9,26%	12,86%	100,00%

* Se realizó gestión de cobro con la persona asignada por la EPS Famisanar para la validación de la cartera ya que se está demorando nuevamente el pago.

** El Director Financiero y Representante Legal de la entidad nos informan que hay una reclamación a la FIDUPREVISORA del contrato con el fin de cancelar la deuda a todas las IPS. - Se realiza acta de revisión de cartera y aceptación del valor. Por esta razón solo se hace deterioro del 50%.

Las cuentas por cobrar mayores a 360 días se esperan realizar dentro de los doce meses siguientes desde la fecha en que se informa.

(2) El saldo de los activos no financieros - anticipos está conformado así:

ACTIVOS NO FINANCIEROS - ANTIPIOS	31/12/2020	31/12/2019	VARIACIÓN
Martha Sofia Castellanos (enrollables Blockout)	1.355.710	1.355.710	-
Industrias Medicas Alfa Ltda	11.900	-	11.900
Provenzal S.A.S (Obsequio Dra Tobar)	258.000	-	258.000
Almacenes Éxito S.A	626.228	-	626.228
Negron Chocolaria & Floristeria S.A.S	326.500	-	326.500
Juan Camilo Gonzalez Bayona	2.618.000	-	2.618.000
Rafael Ortiz Zableh	2.750.000	-	2.750.000
Rafael Peña Rey	4.462.500	-	4.462.500
Laura Nathalia Hernandez (Anticipo Dotación)	-	1.642.000	(1.642.000)
Complejo Médico Fosunab (Anticipo Impuesto Predial año 2021)	3.878.456	4.236.150	(357.694)
SUBTOTAL	16.287.294	7.233.860	9.053.434
Alfredo Ortiz	44.623.082	32.730.597	11.892.485
Andres Esperza Santos	1.187.068	927.068	260.000
Bernardo Andres Santamaria	1.081.638	1.137.638	(56.000)
Guillermo Antonio Sarmiento	32.463.053	11.813.559	20.649.494
Milton Augusto Salazar Rey	10.469.707	6.290.174	4.179.533
Nicolas Villareal Trujillo	-	96.000	(96.000)
Victor Hugo Figueroa Arenas	1.163.551	2.623.551	(1.460.000)
Edwuar Paez	492.720	104.000	388.720
SUBTOTAL ANTIPIOS HONORARIOS CONSULTAS PARTICULARES	91.480.819	55.722.587	35.758.232
Seguro Expo de Colombia (Poliza de Cumplimiento)	763.678	1.116.142	(352.464)
Chubb Seguros Colombia (Poliza de Responsabilidad Civil Extracontractual)	6.423.802	-	6.423.802
Seguros del Estado (Poliza de Responsabilidad Civil Extracontractual)	-	6.781.215	(6.781.215)
Allianz Seguro de Vida S.A	12.496.707	-	12.496.707
Avances Software (Licencia)	1.975.685	1.881.603	94.082
SUBTOTAL GASTOS PAGADOS POR ANTIPIOS	21.659.872	9.778.960	11.880.912
TOTAL ACTIVOS NO FINANCIEROS - ANTIPIOS	129.427.985	72.735.407	56.692.578

(3) Anticipo de impuestos y contribuciones o saldos a favor está conformado así:

ANTIPIOS DE IMPUESTOS Y CONTRIBUCIONES O SALDOS A FAVOR	31/12/2020	31/12/2019	VARIACIÓN
Impuesto de Renta	389.471.337	292.208.270	97.263.067
Saldo a favor en renta	389.471.337	292.208.270	97.263.067
Impuesto Industria y Comercio	2.558.241	4.004.106	(1.445.864)
Anticipo de industria y comercio	2.558.241	4.004.106	(1.445.864)
TOTAL ANTIPIOS DE IMPUESTOS Y CONTRIBUCIONES O SALDOS A FAVOR	392.029.579	296.212.376	95.817.203

Registra los saldos a favor en renta, los impuestos descontado por los clientes los cuales se cruzaran al final del período contable, como son la retención en la fuente y la retención de industria y comercio, el anticipo de Industria y comercio calculado de acuerdo a la normatividad del municipio y autorretención en renta, todo esto originado en liquidaciones de declaraciones tributarias respectivas.

Las Otras cuentas por cobrar se reconocen inicialmente a su valor nominal que constituye el valor razonable, que es generalmente igual a su costo.

(4) El saldo de deudores varios esta conformado así:

DEUDORES VARIOS	31/12/2020	31/12/2019	VARIACIÓN
Veronica Tobar Roa (estudios Europa)	41.372.107	41.372.107	-
Yolanda Ochoa	3.125.000	-	3.125.000
Sociedad Inversiones VGR S.A.S	118.035	-	118.035
Seguros de Vida Suramericana ARL	31.016	-	31.016
Nueva EPS (Incapacidad Juan Carlos - Pago se salud aprendiz sena- Maternidad Mileth Muñoz)	1.586.333	463.825	1.122.508
SUBTOTAL OTROS	46.232.491	41.835.932	4.396.559
Urologos Asociados del Oriente	2.208.092	-	2.208.092
TOTAL DEUDORES VARIOS	48.440.583	41.835.932	6.604.651

NOTA 7. INVENTARIOS

Los saldos del Estado de Situación Financiera (ESF) a Diciembre 31/2020 y Diciembre 31/2019, estan representados así:

INVENTARIOS	31/12/2020	31/12/2019	VARIACIÓN
Inventario para la venta	22.310.300	2.061.300	20.249.000
Inventario para la prestación del servicio	16.635.101	9.900.577	6.734.524
TOTAL INVENTARIOS	38.945.401	11.961.877	26.983.524

Registra los saldos de los materiales e insumos adquiridos por el Centro Urológico Foscal S.A.S, para la prestación del servicio.

NOTA 8. PROPIEDADES, PLANTA Y EQUIPO

Los saldos del Estado de Situación Financiera (ESF) a Diciembre 31/2020 y Diciembre 31/2019, estan representados así:

PROPIEDADES, PLANTA Y EQUIPO	31/12/2020	31/12/2019	VARIACIÓN
Construcciones y edificaciones	3.516.700.000	3.516.700.000	-
Equipo de oficina	11.977.866	11.501.951	475.915
Equipo de computación y comunicación	48.625.048	48.625.048	-
Equipo médico científico - equipo de quirófanos	848.587.498	805.024.914	43.562.585
Equipo médico científico - equipo de apoyo diagnóstico	26.529.930	26.154.930	375.000
TOTAL PROPIEDADES, PLANTA Y EQUIPO	4.452.420.342	4.408.006.843	44.413.500

DEPRECIACION ACUMULADA	31/12/2020	31/12/2019	VARIACIÓN
Construcciones y edificaciones	(390.744.451)	(312.595.555)	(78.148.896)
Equipo de oficina	(5.611.605)	(4.431.924)	(1.179.681)
Equipo de computación y comunicación	(40.248.010)	(30.522.970)	(9.725.040)
Equipo médico científico	(474.525.197)	(368.838.559)	(105.686.638)
TOTAL DEPRECIACION ACUMULADA	(911.129.263)	(716.389.008)	(194.740.255)
TOTAL PROPIEDADES, PLANTA Y EQUIPO NETO	3.541.291.079	3.691.617.835	(150.326.755)

El Centro Urológico Foscal S.A.S. reconoció en su Estado de Situación Financiera el activo bien inmueble correspondiente al consultorio ubicado en FOSUNAB en la calle 158 No. 20-95 Barrio Palomitas del municipio de Floridablanca por valor de \$3.516.700.000; para efectos de la aplicación por primera vez la Entidad para la medición inicial de su propiedad planta y equipo utilizó lo dispuesto en la exención del párrafo 35.10 literal (c) al valor razonable como costo atribuido.

El Centro Urológico Foscal S.A.S. medirá todos los elementos de propiedades, planta y equipo tras su reconocimiento inicial al costo menos la depreciación acumulada y cualesquiera pérdidas por deterioro del valor acumuladas.

El Centro Urológico Foscal S.A.S. reconocerá como propiedades planta y equipo los elementos que tengan un importe superior a 2 salarios mínimos mensuales legales vigentes para las partidas del equipo de oficina y equipo de cómputo; para los equipos médicos se reconocerán como propiedades planta y equipo independientemente de su valor.

Para la depreciación de los elementos reconocidos como propiedades, planta y equipo, el Centro Urológico Foscal S.A.S., distribuirá el importe depreciable de un activo de forma sistemática a lo largo de su vida útil, el Centro Urológico Foscal S.A.S. seleccionó el método de depreciación lineal.

De acuerdo al párrafo 17.20, la depreciación de un activo comenzará cuando esté disponible para su uso, esto es, cuando se encuentre en la ubicación y en las condiciones necesarias para operar de la forma prevista por la gerencia. La depreciación de un activo cesa cuando se da de baja en cuentas. La depreciación no cesará cuando el activo esté sin utilizar o se haya retirado del uso activo, a menos que se encuentre depreciado por completo.

La vidas útiles aplicadas para la depreciación son:

Activo	Vida útil	
Edificios	45	años
Muebles y equipo de oficina	10	años
Equipo de cómputo	5	años
Equipo médico	8	años

NOTA 9. INVERSIONES INSTRUMENTOS FINANCIEROS DE PATRIMONIO

Los saldos del Estado de Situación Financiera (ESF) a Diciembre 31/2020 y Diciembre 31/2019, estan representados así:

INVERSIONES INSTRUMENTOS FINANCIEROS DE PATRIMONIO	31/12/2020	31/12/2019	VARIACIÓN
Cirurobótica	24.073.262	24.073.262	-
Cordón de Vida	450.000	450.000	-
TOTAL INVERSIONES INSTRUMENTOS FINANCIEROS DE PATRIMONIO	24.523.262	24.523.262	-

El Centro Urológico Foscal S.A.S., reconoce como Instrumentos de patrimonio las inversiones en acciones que posee con la entidad cirurobotica Merly Litomedica S.A. donde posee el 0,96% de participación, así mismo, reconoce la inversión en acciones que posee con la entidad Cordón de vida con el 4,50% de participación.

Al final de cada periodo sobre el que se informa, el Centro Urológico Foscal S.A.S. medirá los instrumentos financieros de patrimonio, sin deducir los costos de transacción; al costo menos el deterioro del valor, de acuerdo al párrafo 11.14 literal c), ii).

NOTA 10. INVERSIONES EN ASOCIADAS

Los saldos del Estado de Situación Financiera (ESF) a Diciembre 31/2020 y Diciembre 31/2019, estan representados así:

INVERSIONES EN ASOCIADAS	31/12/2020	31/12/2019	VARIACIÓN
Láser Colombia	78.222.480	78.222.480	-
TOTAL INVERSIONES EN ASOCIADAS	78.222.480	78.222.480	-

El Centro Urológico Foscal S.A.S. reconoce como inversiones en asociadas, la inversión en acciones que posee con la entidad Láser Colombia S.A. con el 21, 21% de participación.

Al final de cada periodo sobre el que se informa, el Centro Urológico Foscal S.A.S., medirá las inversiones en asociadas al costo menos las pérdidas por deterioro del valor de acuerdo al párrafo 14.5

NOTA 11. OBLIGACIONES FINANCIERAS AL COSTO

Los saldos del Estado de Situación Financiera (ESF) a Diciembre 31/2020 y Diciembre 31/2019, estan representados así:

OBLIGACIONES FINANCIERAS AL COSTO - CORRIENTE	31/12/2020	31/12/2019	VARIACIÓN
Bancos Nacionales - Sobregiros	-	6.538	(6.538)
Bancos Nacionales - Pagarés	-	1.684.870	(1.684.870)
Arrendamiento financiero	91.298.028	91.298.028	-
TOTAL OBLIGACIONES FINANCIERAS AL COSTO - CORRIENTE	91.298.028	92.989.436	-1.691.408

El Centro Urológico Foscal S.A.S. tiene registrado como obligaciones financieras un leasing financiero con Bancolombia S.A.

El Centro Urológico Foscal S.A.S. clasificó los pasivos como corrientes los valores registrados que corresponden a lo que espera liquidar dentro de los doce meses siguientes a la fecha sobre la que se informa.

NOTA 12. CUENTAS POR PAGAR AL COSTO2

Los saldos del Estado de Situación Financiera (ESF) a Diciembre 31/2020 y Diciembre 31/2019, estan representados así:

CUENTAS POR PAGAR AL COSTO	31/12/2020	31/12/2019	VARIACIÓN
Insumos	46.191.920	26.146.334	20.045.585
Elementos de Aseo	198.382	219.482	(21.100)
Papelería y útiles de oficina	109.650	573.450	(463.800)
TOTAL CUENTAS POR PAGAR AL COSTO	46.499.952	26.939.266	19.560.685

Este rubro comprende las obligaciones con Proveedores de insumos, elementos de aseo, papelería y utiles de oficina por pagar en el ciclo normal de la operación del Centro Urológico Foscal S.A.S. medidas al costo.

NOTA 13. COSTOS Y GASTOS POR PAGAR

Los saldos del Estado de Situación Financiera (ESF) a Diciembre 31/2020 y Diciembre 31/2019, estan representados asi:

COSTOS Y GASTOS POR PAGAR	31/12/2020	31/12/2019	VARIACIÓN
Honorarios médicos	183.113.139	375.009.162	(191.896.023)
Honorarios revisoría fiscal	3.341.248	3.151.808	189.440
Servicios de mantenimiento	1.555.842	355.842	1.200.000
Arrendamientos	-	22.681.880	(22.681.880)
Gastos de Representación y relaciones públicas	-	725.800	(725.800)
Otros costos y gastos por pagar	497.509.782	428.304.983	69.204.799
TOTAL COSTOS Y GASTOS POR PAGAR	685.520.011	830.229.475	(144.709.464)

Este rubro comprende las obligaciones con Contratistas y Proveedores, por pagar en el ciclo normal de la operación del Centro Urológico Foscal S.A.S.

NOTA 14. DIVIDENDOS Y PARTICIPACIONES POR PAGAR

Los saldos del Estado de Situación Financiera (ESF) a Diciembre 31/2020 y Diciembre 31/2019, estan representados asi:

DIVIDENDOS Y PARTICIPACIONES POR PAGAR	31/12/2020	31/12/2019	VARIACIÓN
Benito Alfredo Ortiz Azuero	-	37.992.284	(37.992.284)
TOTAL DIVIDENDOS Y PARTICIPACIONES POR PAGAR	(0)	37.992.284	(37.992.284)

Este rubro comprende los dividendos por pagar a cada uno de los accionistas del Centro Urológico Foscal S.A.S.

NOTA 15. IMPUESTOS, GRAVAMENES Y TASAS

Los saldos del Estado de Situación Financiera (ESF) a Diciembre 31/2020 y Diciembre 31/2019, estan representados asi:

IMPUESTO, GRAVAMENES Y TASAS	31/12/2020	31/12/2019	VARIACIÓN
Retención en la fuente	21.157.267	30.125.725	(8.968.458)
Industria y Comercio	1.791.056	5.495.072	(3.704.016)
TOTAL IMPUESTO, GRAVAMENES Y TASAS	22.948.323	35.620.797	(12.672.474)

Comprende los pasivos que posee la entidad por impuestos a pagar de acuerdo con la legislación Tributaria Colombiana vigente para el período fiscal por concepto de retención en la fuente e industria y comercio.

NOTA 16. BENEFICIOS A EMPLEADOS

Los saldos del Estado de Situación Financiera (ESF) a Diciembre 31/2020 y Diciembre 31/2019, estan representados asi:

BENEFICIOS A EMPLEADOS	31/12/2020	31/12/2019	VARIACIÓN
Cesantías	26.675.940	24.576.582	2.099.358
Intereses sobre cesantías	3.201.113	2.937.689	263.424
Vacaciones	14.922.244	9.984.778	4.937.466
Aportes a riesgos laborales	598.000	597.400	600
Aportes a fondos pensionales	4.357.300	4.231.700	125.600
Aportes entidades promotoras de salud	-	1.142.386	(1.142.386)
Aportes cajas de compensación	1.069.600	1.038.900	30.700
Cuentas AFC	6.666.816	22.881.818	(16.215.002)
Pensiones voluntarias	22.177.456	22.177.456	-
TOTAL BENEFICIOS A EMPLEADOS	79.668.469	89.568.709	(9.900.240)

El Centro Urológico Foscal S.A.S. tiene la modalidad de Contratos a término fijo y contratos a término indefinido, por lo tanto, los beneficios a los empleados están constituidos por beneficios a corto plazo y beneficios por terminación.

El Centro Urológico Foscal S.A.S. reconocerá el costo de todos los beneficios a los empleados como un gasto o costo en el estado de resultados y su contrapartida será un pasivo corriente en el estado de situación financiera, después de hacer los descuentos legales o autorizados por el trabajador.

NOTA 17. OTROS PASIVOS NO FINANCIEROS

Los saldos del Estado de Situación Financiera (ESF) a Diciembre 31/2020 y Diciembre 31/2019, estan representados asi:

OTROS PASIVOS NO FINANCIEROS	31/12/2020	31/12/2019	VARIACIÓN
Ingresos recibidos de empresas	27.510.117	39.217.794	(11.707.677)
Ingresos de copagos	186.400	195.120	(8.720)
Consignaciones de particulares	14.139.000	36.400.000	(22.261.000)
Libranzas, Otros descuentos	3.372.611	2.033.400	1.339.211
TOTAL OTROS PASIVOS NO FINANCIEROS	45.208.128	77.846.314	(32.638.186)

El Centro Urológico Foscal S.A.S. tiene registrado como otros pasivos no financieros las sumas de dinero recibidas de los clientes como anticipos o avances originados por la prestación de servicios en cumplimiento de contratos, convenios y acuerdos debidamente legalizados, que han de ser aplicados con la facturación respectiva.

NOTA 18. OBLIGACIONES FINANCIERAS AL COSTO

Los saldos del Estado de Situación Financiera (ESF) a Diciembre 31/2020 y Diciembre 31/2019, estan representados así:

OBLIGACIONES FINANCIERAS AL COSTO - NO CORRIENTE	31/12/2020	31/12/2019	VARIACIÓN
Arrendamiento financiero	627.183.159	711.406.605	-84.223.446
TOTAL OBLIGACIONES FINANCIERAS AL COSTO - NO CORRIENTE	627.183.159	711.406.605	-84.223.446

De acuerdo al párrafo 20.9; el Centro Urológico Foscal S.A.S. reconoció al inicio del plazo del arrendamiento financiero y sus obligaciones como un pasivo en su estado de situación financiera por el importe igual al valor razonable, clasificandolo como no corriente por que es una obligación que la Entidad tiene a largo plazo, es decir, mayor a un año, cuyo plazo está estipulado en el contrato y es a 120 meses.

El Centro Urológico Foscal S.A.S tiene un (1) contrato de Leasing Financiero No. 122295 suscrito con Bancolombia S.A. que corresponde al bien inmueble (oficina-consultorio) ubicado en FOSUNAB en la calle 158 No. 20-95 Barrio Palomitas del municipio de Floridablanca medido al valor razonable como costo atribuido.

Las condiciones financieras son las siguientes:

Tasa de los anticipos: DTF T.A. + 6,00 puntos

Modalidad: Vencida

Plazo del contrato: 120 meses

Periodicidad de pago: Mensual

Opción de compra: 10%

NOTA 19. CAPITAL

Los saldos del Estado de Situación Financiera (ESF) a Diciembre 31/2020 y Diciembre 31/2019, estan representados así:

CAPITAL	31/12/2020	31/12/2019	VARIACIÓN
Capital autorizado	200.000.000	200.000.000	-
Capital por suscribir	(100.000.000)	(100.000.000)	-
TOTAL CAPITAL	100.000.000	100.000.000	-

Accionista	No. Acciones	Porcentaje de participación
Benito Alfredo Ortiz Azuero	33.334	34%
Guillermo Antonio Sarmiento Sarmiento	33.333	33%
Miltón Augusto Salazar Rey	33.333	33%
	100.000	100%

El Centro Urológico Foscal S.A.S. reconoce en su Estado de Situación Financiera el capital suscrito y pagado por el valor correspondiente a las 100.000 acciones que posee la Entidad a nombre de cada uno de sus accionistas de valor nominal \$1.000 c/u.

NOTA 20. RESERVAS

Los saldos del Estado de Situación Financiera (ESF) a Diciembre 31/2020 y Diciembre 31/2019, estan representados así:

RESERVAS	31/12/2020	31/12/2019	VARIACIÓN
Reserva Legal	50.000.000	50.000.000	-
Reserva Estatutaria	202.586.998	185.065.344	17.521.654
Reserva ocasional para capital de trabajo	2.610.552.686	2.277.641.254	332.911.432
TOTAL RESERVAS	2.863.139.684	2.512.706.598	350.433.086

El Centro Urológico Foscal S.A.S. según Acta No. 22 de Marzo 11/2020 Se realizó la distribución de la Utilidad del Ejercicio por valor de \$350.433.087 de la siguiente forma: \$17.521.654 para Reserva Estatutaria y \$332.911.433 aumentando la reserva ocasional para capital de trabajo.

NOTA 21. TRANSICION AL NUEVO MARCO TECNICO NORMATIVO

Los saldos del Estado de Situación Financiera (ESF) a Diciembre 31/2020 y Diciembre 31/2019, estan representados así:

TRANSICION AL NUEVO MARCO TECNICO NORMATIVO	31/12/2020	31/12/2019	VARIACIÓN
Ajuste Deudores Comerciales	11.159.285	11.159.285	-
Eliminación de Ajustes por inflación activos fijos	(4.297.525)	(4.297.525)	-
Eliminación de cuentas por pagar	51.465.637	51.465.637	-
Eliminación de otras cuentas por pagar	1.131.000	1.131.000	-
Ajuste neto al costo atribuido como valor razonable de propiedad, planta y equipo Construcciones	3.516.700.000	3.516.700.000	-
Ajuste neto al costo atribuido como valor razonable de propiedad, planta y equipo otros	576.293.703	576.293.703	-
Reconocimiento de costo por arrendamiento financiero	(1.689.781.188)	(1.689.781.188)	-
TOTAL TRANSICION AL NUEVO MARCO TECNICO NORMATIVO	2.462.670.912	2.462.670.912	-

El Centro Urológico Foscal S.A.S. adoptó por primera vez el estándar internacional para pequeñas y medianas empresas (PYMES), con corte a 1 de Enero de 2016, tomando como base los estados financieros del 31 de Diciembre de 2015. Como consecuencia de la convergencia a los nuevos estándares de información financiera El Centro Urológico Foscal S.A.S. reconoció en el Estado de Situación Financiera de apertura este importe como resultado de los ajustes por reclasificación, bajas, eliminación y reconocimientos por los métodos de medición inicial de activos y pasivos, producto de la realización de estos ajustes dieron lugar a la afectación del patrimonio de la Entidad.

NOTA 22. INGRESO DE ACTIVIDADES ORDINARIAS

Los saldos a Diciembre 31/2020 y Diciembre 31/2019, estan representados así:

INGRESO DE ACTIVIDADES ORDINARIAS	31/12/2020	31/12/2019	VARIACIÓN
Unidad funcional de urgencias	201.300.000	194.550.000	6.750.000
Unidad funcional de consulta externa	603.795.564	690.949.218	(87.153.654)
Unidad funcional de quirófanos	2.812.918.704	3.340.536.182	(527.617.478)
Unidad funcional de apoyo diagnostico	367.732.157	525.879.480	(158.147.323)
Unidad funcional de apoyo terapeutico	110.748.727	117.233.253	(6.484.526)
Unidad funcional de mercadeo	188.765.300	362.626.600	(173.861.300)
TOTAL INGRESO DE ACTIVIDADES ORDINARIAS	4.285.260.452	5.231.774.733	(946.514.281)

Los ingresos de actividades ordinarias del Centro Urológico Foscal S.A.S. corresponden a la prestación de servicios medico quirúrgicos, a personas naturales o jurídicas que requieran o contraten sus servicios en la especialidad de urología, andrología, urología pediátrica, entre otras.

El Centro Urológico Foscal S.A.S. medirá los ingresos de actividades ordinarias al valor razonable de los servicios prestados, teniendo en cuenta el importe de cualquier descuento que sea aplicado.

Los ingresos de actividades ordinarias se reconocen en los periodos contables en los cuales tiene lugar la prestación del servicio, sólo cuando sea probable que los beneficios económicos asociados con la transacción fluyan a la Entidad.

El Centro Urológico Foscal S.A.S en el año 2020 disminuyó sus ingresos en un 18% frente al año 2019 debido a la contingencia provocada por la pandemia Covid-19 especialmente en la prestación de servicios a pacientes particulares.

En el Centro Urológico Foscal S.A.S. la mayor concentración de los ingresos corresponde a la prestación de servicios en la unidad funcional de quirófanos con un porcentaje de participación del 65.64% del total de los ingresos recibidos a 31 de Diciembre de 2020.

NOTA 23. COSTO DE SERVICIOS

Los saldos a Diciembre 31/2020 y Diciembre 31/2019, estan representados así:

COSTO DE SERVICIOS	31/12/2020	31/12/2019	VARIACIÓN
Unidad funcional de urgencias	174.496.676	151.311.986	23.184.690
Unidad funcional de consulta externa	604.842.959	669.283.662	(64.440.703)
Unidad funcional de quirófanos	1.532.385.132	1.989.731.306	(457.346.174)
Unidad funcional de apoyo diagnostico	287.484.437	246.209.597	41.274.840
Unidad funcional de apoyo terapeutico	50.398.994	38.781.944	11.617.050
Unidad funcional de mercadeo	382.836.026	293.993.360	88.842.665
TOTAL COSTO DE SERVICIOS	3.032.444.224	3.389.311.855	(356.867.632)

Los costos de servicios incluyen todas las diferentes erogaciones en las que ha incurrido el Centro Urológico Foscal S.A.S. para la obtención de los ingresos como resultado de la prestación de los servicios.

En el Centro Urológico Foscal S.A.S. la mayor concentración de los costos incurridos, corresponde a los honorarios de los médicos que desarrollan las diferentes actividades en la unidades de urgencias, consulta externa, quirófanos y mercadeo.

NOTA 24. GASTOS DE ADMINISTRACION

Los saldos a Diciembre 31/2020 y Diciembre 31/2019, estan representados así:

GASTOS DE ADMINISTRACION	31/12/2020	31/12/2019	VARIACIÓN
Gastos de personal	401.164.047	395.401.003	5.763.044
Gastos por honorarios	106.553.360	113.053.800	(6.500.440)
Gastos por impuestos distintos a los impuestos a las ganancias	13.041.554	16.072.599	(3.031.046)
Gastos arrendamientos	106.451.504	109.675.755	(3.224.251)
Gastos seguros	35.081.824	9.566.330	25.515.494
Gastos servicios	43.428.182	45.916.193	(2.488.012)
Gastos legales	5.467.986	5.313.563	154.423
Gastos de reparación y mantenimiento	15.544.381	20.071.447	(4.527.066)
Gastos de transporte	-	835.850	(835.850)
Gastos depreciación	194.740.255	188.461.646	6.278.609
Gasto por deterioro de cuentas por cobrar - costo amortizado	287.310	1.618.448	(1.331.138)
Gastos Diversos	173.469.088	230.238.825	(56.769.738)
TOTAL GASTOS DE ADMINISTRACION	1.095.229.490	1.136.225.460	(40.995.970)

GASTOS DE PERSONAL	31/12/2020	31/12/2019	VARIACIÓN
Sueldos	266.260.953	254.292.808	11.968.145
Auxilio de transporte	10.515.109	10.244.965	270.144
Incapacidades	251.059	-	251.059
Bonificaciones	4.900.000	6.900.000	(2.000.000)
Gastos médicos y droga	204.000	448.000	(244.000)
Aportes ARL	6.504.600	6.267.300	237.300
Aportes fondos de pensiones y/o cesantías	29.403.075	32.084.468	(2.681.393)
Aportes cajas de compensación familiar	11.292.400	10.589.800	702.600
Cesantías	24.534.328	23.172.031	1.362.297
Intereses sobre cesantías	2.914.134	2.755.722	158.412
Vacaciones	14.016.720	15.253.250	(1.236.530)
Prima de servicios	24.534.336	23.172.032	1.362.304
Dotación y suministro a trabajadores	-	5.539.800	(5.539.800)
Rodamiento	5.833.333	4.680.827	1.152.506
TOTAL GASTOS DE PERSONAL	401.164.047	395.401.003	5.763.044

GASTOS POR HONORARIOS	31/12/2020	31/12/2019	VARIACIÓN
Junta directiva	-	13.000.000	(13.000.000)
Revisoría fiscal	39.917.360	37.437.400	2.479.960
Diseño y publicidad	66.611.000	60.000.000	6.611.000
Otros	25.000	2.616.400	(2.591.400)
TOTAL GASTOS POR HONORARIOS	106.553.360	113.053.800	(6.500.440)

GASTOS POR IMPUESTOS DISTINTOS A LOS IMPUESTOS A LAS GANANCIAS	31/12/2020	31/12/2019	VARIACIÓN
Industria y comercio	6.395.604	10.010.264	(3.614.661)
Impuesto predial	5.817.684	5.648.202	169.482
Impuesto tasa supersalud	828.266	414.133	414.133
TOTAL GASTOS POR IMPUESTOS DISTINTOS A LOS IMPUESTOS A LAS GANANCIAS	13.041.554	16.072.599	(3.031.046)

GASTOS ARRENDAMIENTOS	31/12/2020	31/12/2019	VARIACIÓN
Construcciones y edificaciones	105.851.744	105.968.905	(117.161)
Alquiler sala de juntas	599.760	3.706.850	(3.107.090)
TOTAL GASTOS ARRENDAMIENTOS	106.451.504	109.675.755	(3.224.251)

GASTOS SEGUROS	31/12/2020	31/12/2019	VARIACIÓN
Cumplimiento	453.394	479.275	(25.881)
Vida Colectiva	5.288.768	-	5.288.768
Responsabilidad civil y extracontractual	7.365.197	5.078.975	2.286.222
Seguro Leasing	4.241.874	4.008.080	233.794
Poliza de Vida	17.495.389	-	17.495.389
Otros seguros	237.202	-	237.202
TOTAL GASTOS SEGUROS	35.081.824	9.566.330	25.515.494

GASTOS SERVICIOS	31/12/2020	31/12/2019	VARIACIÓN
Servicios de aseo	14.163.120	13.541.436	621.684
Temporales	-	760.000	(760.000)
Acueducto y alcantarillado	2.413.376	2.859.700	(446.324)
Energía eléctrica	5.827.050	7.412.590	(1.585.540)
Teléfono	5.449.650	5.139.150	310.500
Celular	7.446.220	6.687.644	758.576
Transporte, fletes y acarreos	262.500	1.044.067	(781.567)
Publicidad	1.538.096	3.506.169	(1.968.073)
Internet	1.673.658	1.516.223	157.435
TV cable	469.833	523.474	(53.641)
Incineración	2.526.047	2.625.740	(99.694)
Página web	-	300.000	(300.000)
Servicios Personales	1.252.917	-	1.252.917
Envío Facturación Electronica	107.450	-	107.450
Otros servicios	298.265	-	298.265
TOTAL GASTOS SERVICIOS	43.428.182	45.916.193	(2.488.012)

GASTOS LEGALES	31/12/2020	31/12/2019	VARIACIÓN
Registro mercantil	1.983.100	1.957.800	25.300
Trámites y licencias	3.328.206	3.046.980	281.226
Otros gastos legales	156.680	308.783	(152.103)
TOTAL GASTOS LEGALES	5.467.986	5.313.563	154.423

GASTOS DE REPARACION Y MANTENIMIENTO	31/12/2020	31/12/2019	VARIACIÓN
Construcciones y edificaciones	2.250.249	8.824.400	(6.574.151)
Equipo médico	4.159.300	511.785	3.647.515
Equipo de oficina	1.230.769	1.106.600	124.169
Equipo de computación y comunicación	7.904.063	9.628.662	(1.724.599)
TOTAL GASTOS DE REPARACION Y MANTENIMIENTO	15.544.381	20.071.447	(4.527.066)

GASTOS DE TRANSPORTE	31/12/2020	31/12/2019	VARIACIÓN
Pasajes aereos	-	835.850	(835.850)
TOTAL GASTOS DE TRANSPORTE	-	835.850	(835.850)

GASTOS DEPRECIACION	31/12/2020	31/12/2019	VARIACIÓN
Construcciones y edificaciones	78.148.896	78.148.896	-
Equipo de oficina	1.179.681	1.150.200	29.481
Equipo de computación y comunicación	9.725.040	9.071.080	653.960
Equipo médico	105.686.638	100.091.470	5.595.168
TOTAL GASTOS DEPRECIACION	194.740.255	188.461.646	6.278.609

GASTO POR DETERIORO DE CUENTAS POR COBRAR - COSTO AMORTIZADO	31/12/2020	31/12/2019	VARIACIÓN
Deterioro de cartera de 210 a 360 días	8.560	262.581	(254.021)
Deterioro de cartera mayor a 360 días	278.750	1.355.867	(1.077.117)
TOTAL GASTO POR DETERIORO DE CUENTAS POR COBRAR - COSTO AMORTIZADO	287.310	1.618.448	(1.331.138)

GASTOS DIVERSOS	31/12/2020	31/12/2019	VARIACIÓN
Libros, suscripciones, periódicos y revistas	-	549.900	(549.900)
Gastos de representación y relaciones públicas	4.636.000	7.451.300	(2.815.300)
Elementos de aseo y cafetería	4.266.780	4.236.107	30.673
Útiles, papelería y fotocopias	2.599.122	8.586.363	(5.987.241)
Taxis y buses	516.863	1.781.400	(1.264.537)
Estampillas	71.070	43.920	27.150
Casino y restaurante	2.221.498	7.100.659	(4.879.161)
Parqueaderos	392.146	421.250	(29.104)
Cuota administración	56.566.588	61.436.057	(4.869.469)
Accesorios para el servicio	884.500	463.000	421.500
Atención empleados	582.450	5.290.155	(4.707.705)
Atención Contratistas	3.968.854	10.843.800	(6.874.946)
Sayco - Acinpro	173.300	160.400	12.900
Donaciones	2.500.000	2.400.000	100.000
Gastos no deducibles (Medicina Prepagada, Poliza, Directv - Otros)	94.083.005	118.929.446	(24.846.441)
Elementos SGSST	-	530.000	(530.000)
Otros	6.912	15.068	(8.157)
TOTAL GASTOS DIVERSOS	173.469.088	230.238.825	(56.769.738)

NOTA 25. OTROS INGRESOS DE OPERACION

Los saldos a Diciembre 31/2020 y Diciembre 31/2019, estan representados así:

OTROS INGRESOS DE OPERACIÓN	31/12/2020	31/12/2019	VARIACIÓN
Intereses	1.999.290	2.195.333	(196.043)
Recuperaciones	161.352	123.415	37.937
Reversión Deterioro	-	7.381.075	(7.381.075)
Diversos	5.027	20.922	(15.895)
TOTAL OTROS INGRESOS DE OPERACIÓN	2.165.669	9.720.745	(7.359.033)

Corresponde a los ingresos provenientes de actividades diferentes al objeto social.

NOTA 26. GASTOS FINANCIEROS

Los saldos a Diciembre 31/2020 y Diciembre 31/2019, estan representados así:

GASTOS FINANCIEROS	31/12/2020	31/12/2019	VARIACIÓN
Gastos Bancarios	1.106.880	2.502.268	(1.395.388)
Comisiones	5.571.942	5.694.170	(122.228)
Intereses	77.240.196	100.836.428	(23.596.233)
Gravamen a los movimientos financieros	19.031.098	20.081.610	(1.050.513)
TOTAL GASTOS FINANCIEROS	102.950.116	129.114.477	(26.164.361)

Están representados por los gastos diferentes a los establecidos en el objeto social operacional de la entidad, allí se encuentran registrados los gastos bancarios de las cuentas corrientes, los gravámenes a los movimientos financieros y los intereses generados en las obligaciones que el Centro Urológico Foscil S.A.S. tiene con las entidades bancarias, siendo lo más representativo los intereses del Leasing.

NOTA 27. IMPUESTO A LAS GANANCIAS

Los saldos a Diciembre 31/2020 y Diciembre 31/2019, estan representados así:

IMPUESTO A LAS GANANCIAS - CORRIENTE	31/12/2020	31/12/2019	VARIACIÓN
Impuesto de renta y complementarios	51.528.271	236.410.599	(184.882.329)
TOTAL IMPUESTO A LAS GANANCIAS - CORRIENTE	51.528.271	236.410.599	(184.882.329)

Provisión Impuesto de Renta

UTILIDAD CONTABLE A DICIEMBRE 31 DE 2020 56.802.292

Más

Gastos No Deducibles 106.098.554

Donaciones 2.500.000

Impuestos 4xmil 9.515.549

Otros Gastos no deducibles 866.719

Gastos no deducibles - Poliza de seguro de vida 35.183.670

Gastos no deducibles - Medicina Prepagada 58.032.616

Renta Líquida Gravable 162.900.846

SUBTOTAL IMPUESTO DE RENTA Y COMPLEMENTARIO 2019 *Arti 240 E.T. (Tarifa gral 32%)* 52.128.271

Menos:

Descuentos Tributarios (Artículo 257 E.T) 600.000

Donación Niños de Papel \$ 2.400.000 x 25% 600.000

IMPUESTO DE RENTA Y COMPLEMENTARIO 2019 - Artículo 240 51.528.271

Menos:

Saldo a favor en Renta año 2019 292.208.270

Anticipo de Impuestos de Renta y Complementarios -

Retención año 2020 114.491.931

Autorretención especial de Renta (Decreto 2201 de 2016) 34.299.407

Más:

Anticipo de Renta año 2020 -

TOTAL SALDO A FAVOR 389.471.337

Renta Presuntiva

Patrimonio Líquido año 2019 * (0,5%) 5.425.810.597 27.129.053

Anticipo año 2020

Impuesto 2020 75% 38.646.203

Retenciones que nos practicaron año 2020 148.791.338

Total (110.145.135)